

Software ERP | XPYME

Manual

Configuración de Impuesto único




CONTACTOS



Dirección

Freire # 247 Local 2,
Concepción.

Teléfonos

 (041) 2909725 Anexo 426
Soporte Usabilidad Anexo 433
Soporte Técnico 428

Correos

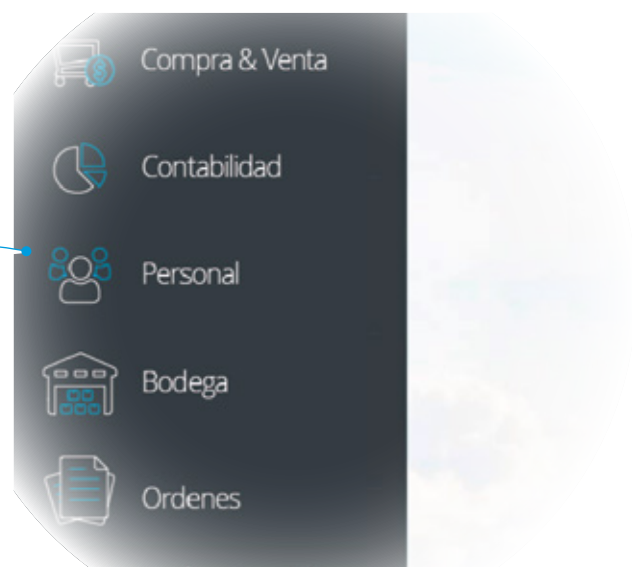
 Gerente Comercial
Alejandro Rivera: arivera@xhost.cl
 Ejecutivo de Ventas
Felipe Inostroza: finostroza@xhost.cl
ventas@xpyme.cl
www.xpyme.cl

Impuesto Único



1

Lo primero es entrar en el módulo de personal:



2

Entrar en Archivo – Impuesto Único.

Impuesto Único



1

Completar formulario según datos oficiales desde página www.sii.cl y los valores deben ser en UTM.

Tramo	Desde	Hasta	Factor	Rebajar
1	0.000	13.500	0.000	0.000
2	13.500	30.000	0.040	0.540
3	30.000	50.000	0.080	1.740

Mes	Valor UF	Valor UTM	Dias Mes	Mínimo	Gratificación SIS	Tope AFP	Tope IPS	Tope Cesa.	H
Enero	25600.00	45550.00	31	250000	98958	1.15	73.20	60.00	109.80
Febrero	25600.00	45800.00	29	250000	98958	1.15	73.20	60.00	109.80
Marzo	25600.00	46000.00	31	250000	98958	1.15	73.20	60.00	109.80
Abril	0.00	0.00	0	0	0	0.00	0.00	0.00	0.00
Mayo	0.00	0.00	0	0	0	0.00	0.00	0.00	0.00
Junio	0.00	0.00	0	0	0	0.00	0.00	0.00	0.00
Julio	0.00	0.00	0	0	0	0.00	0.00	0.00	0.00
Agosto	0.00	0.00	0	0	0	0.00	0.00	0.00	0.00
Septiembre	0.00	0.00	0	0	0	0.00	0.00	0.00	0.00
Octubre	0.00	0.00	0	0	0	0.00	0.00	0.00	0.00
Noviembre	0.00	0.00	0	0	0	0.00	0.00	0.00	0.00
Diciembre	0.00	0.00	0	0	0	0.00	0.00	0.00	0.00

Una vez completado los datos debemos tener presente que para generar la liquidación de sueldo se tienen que completar los parámetros que tiene el módulo de personal.